

RESULTADOS DO ANO DE 2025

OS MELHORES NÚMEROS DA HISTÓRIA

**HOMICÍDIOS
FEMINICÍDIOS
ESTUPRO
FURTOS
ROUBOS
APREENSÃO DE DROGAS**

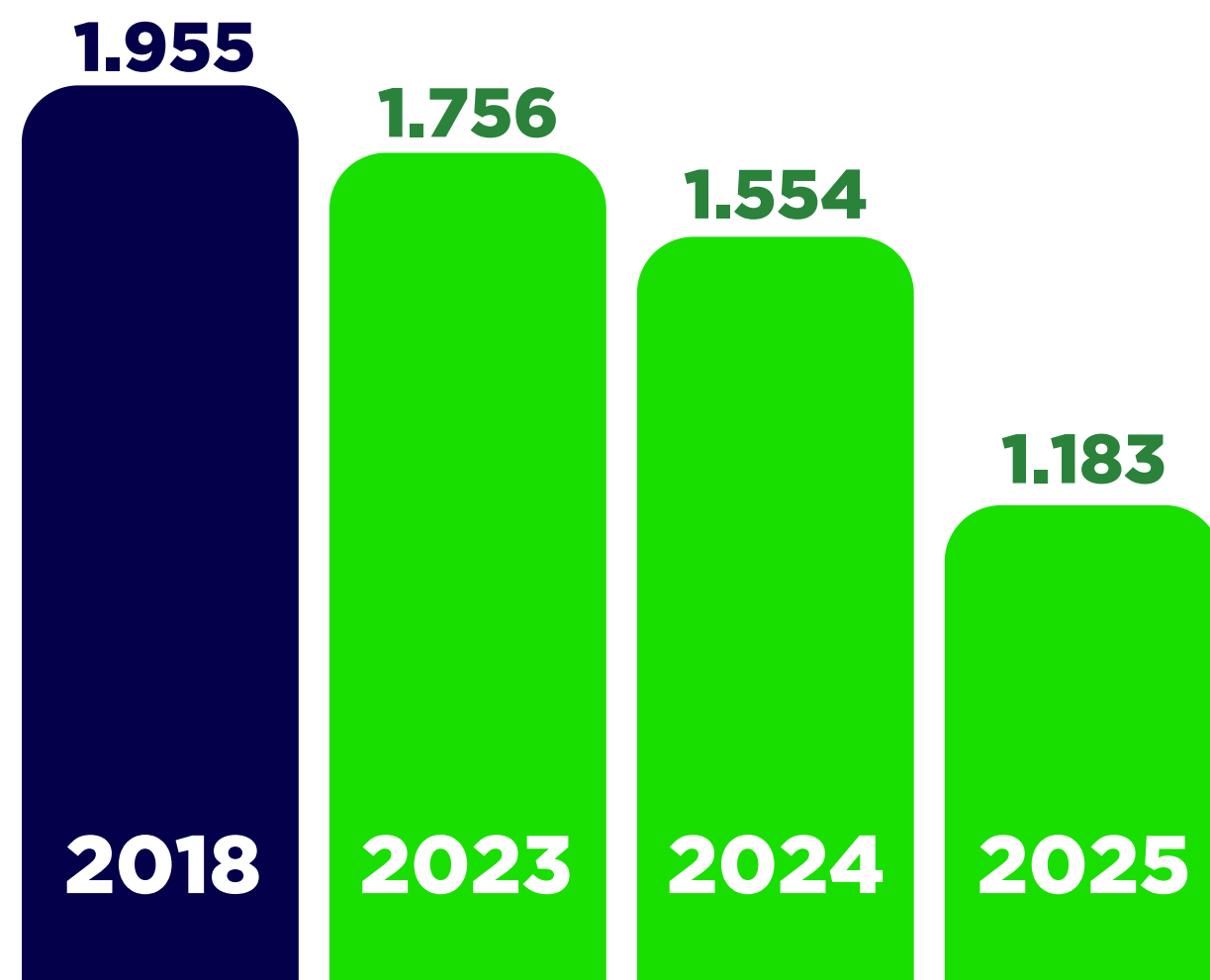


HOMICÍDIOS

Dados de janeiro a dezembro

- Variações Percentuais:

- Redução de **39%** em relação a 2018.
- Redução de **33%** em relação a 2023.
- Redução de **24%** em relação a 2024.



REDUÇÃO DE
39%

MELHOR
DA HISTÓRIA

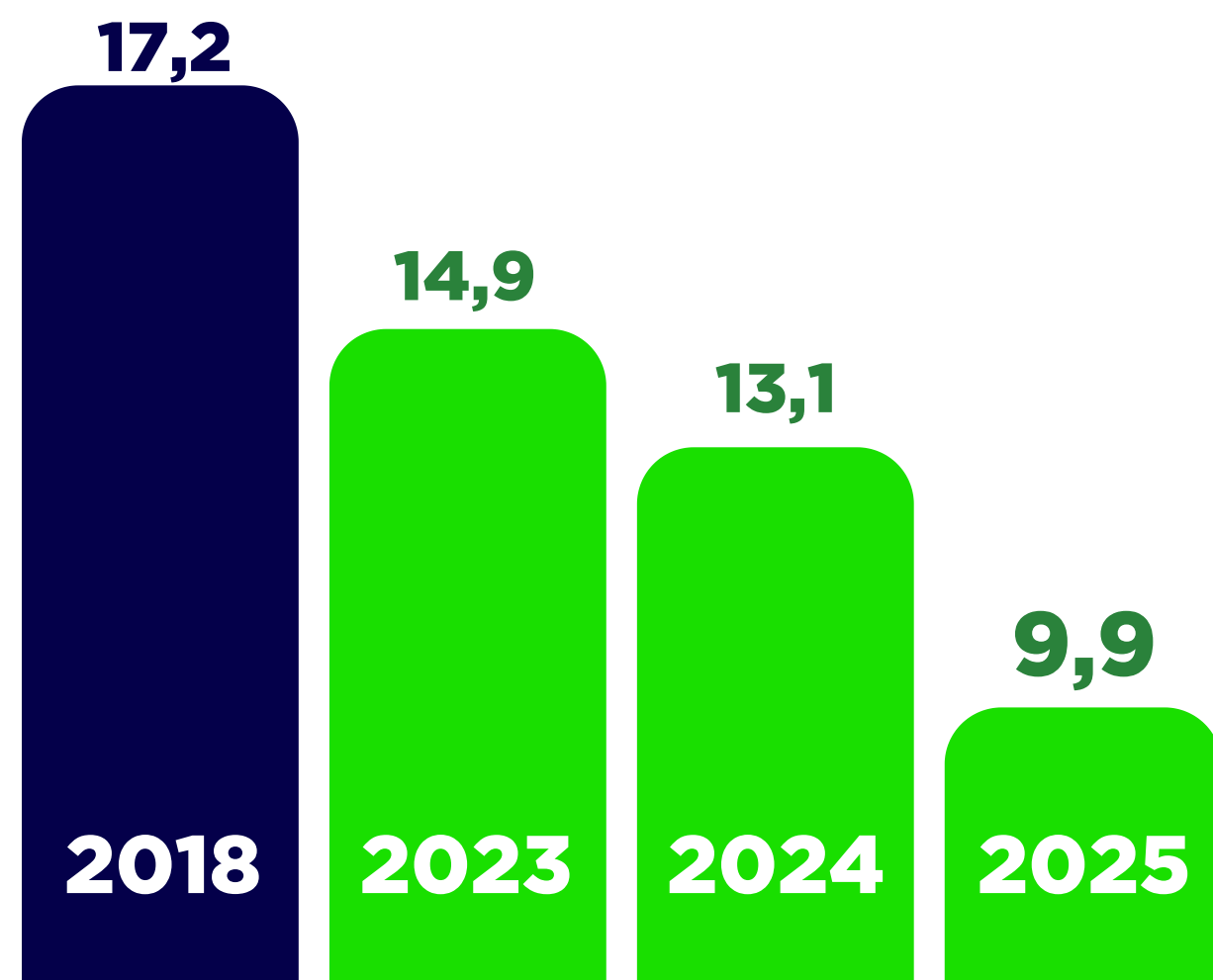


MÉDIA DE HOMICÍDIOS POR 100 MIL HABITANTES

Dados de janeiro a dezembro

- Variações Percentuais:

- Redução de **43%** em relação a 2018.
- Redução de **34%** em relação a 2023.
- Redução de **25%** em relação a 2024.



43%
**MENOS MORTES
POR 100 MIL
HABITANTES**

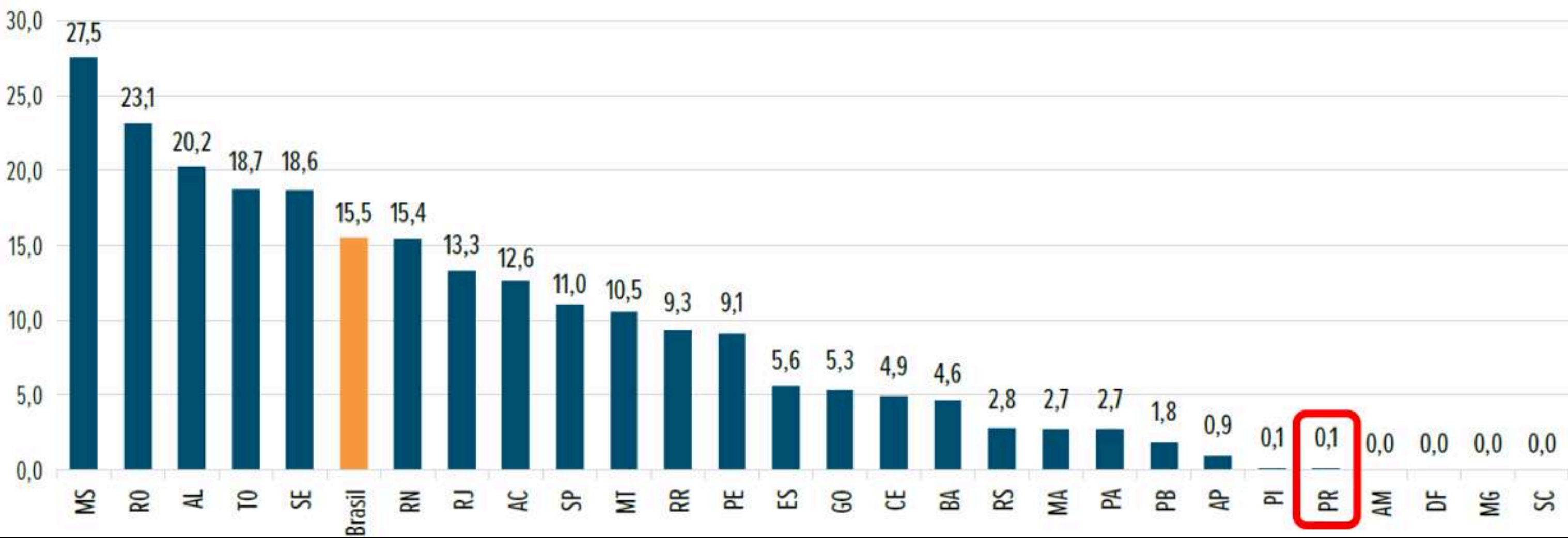
*Segundo dados populacionais do IPARDES.

**MELHOR
DA HISTÓRIA**



MORTES SUSPEITAS

GRÁFICO 96
Taxa de mortes a esclarecer sem indício de crime
Brasil e Unidades da Federação, 2024



*Dados do Anuário Brasileiro de Segurança Pública - 2025

MÉDIA DE HOMICÍDIOS POR 100 MIL HABITANTES

Dados de janeiro a dezembro

BRASIL

14,6

PARANÁ

9,8

NO PARANÁ, A MÉDIA DE HOMICÍDIOS É 33% MENOR DO QUE NO BRASIL

Fonte: Sistema Nacional de Informações de Segurança Pública do Ministério da Justiça.

Meta	Objetivos da Política Nacional de Segurança Pública e Defesa Social relacionados às metas (art. 6º da Lei nº 13.675, de 11 de junho de 2018)
Meta 1: Reduzir a taxa nacional de homicídios para abaixo de 16 mortes por 100 mil habitantes até 2030	IV – estimular e apoiar a realização de ações de prevenção à violência e à criminalidade, com prioridade para aquelas relacionadas à letalidade da população jovem negra, das mulheres e de outros grupos vulneráveis; XVII – fomentar ações permanentes para o combate ao crime organizado e à corrupção; XXIII – priorizar políticas de redução da letalidade violenta; XXIV – fortalecer os mecanismos de investigação de crimes hediondos e de homicídios; XXV – fortalecer as ações de fiscalização de armas de fogo e munições, com vistas à redução da violência armada.

MUNICÍPIOS SEM HOMICÍDIOS

Dados de janeiro a dezembro

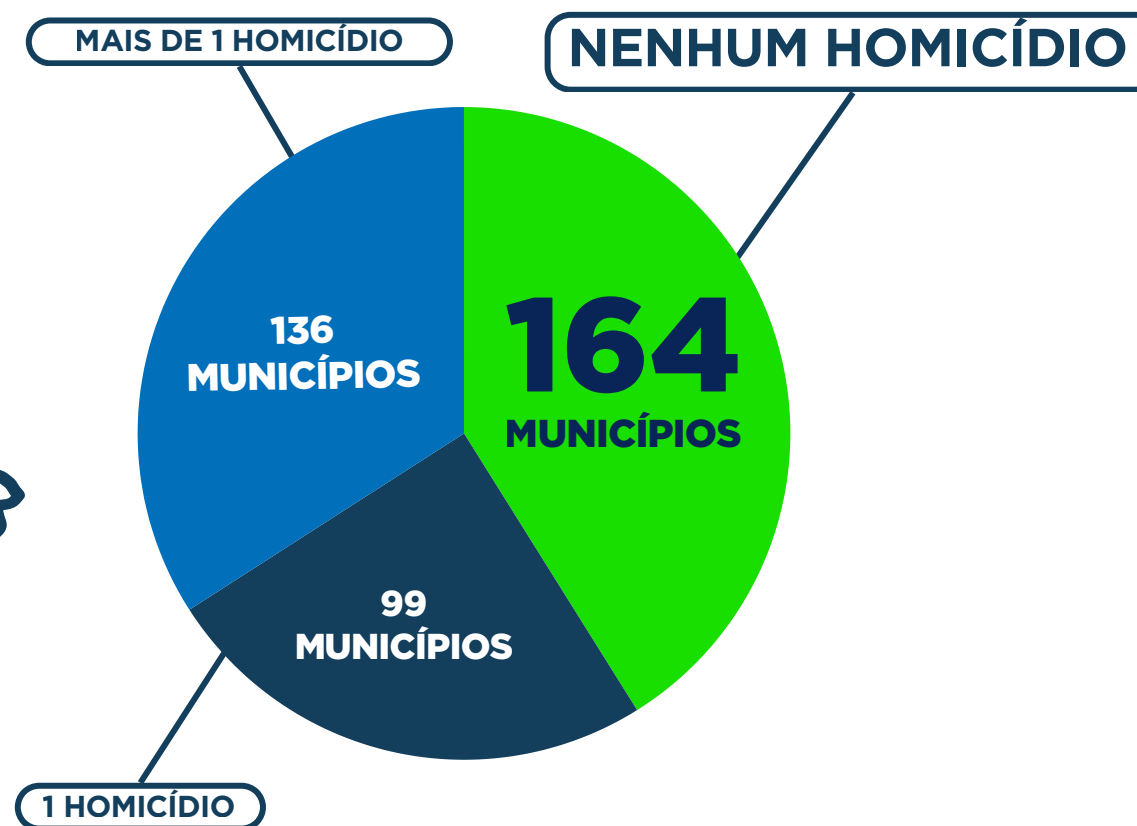
- EM 2025:

- **41%** dos municípios não tiveram homicídios
- **25%** dos municípios tiveram 1 homicídio
- **34%** dos municípios tiveram mais de 1 homicídio

2024



2025



66%

**DOS MUNICÍPIOS TIVERAM
1 OU NENHUM HOMICÍDIO
DOLOSO EM 2025**

**263 DOS 399
MUNICÍPIOS**

MUNICÍPIOS LIVRES DE HOMICÍDIOS

Dados de janeiro a dezembro

EM 2024

147

**DOS MUNICÍPIOS NÃO
TIVERAM HOMICÍDIOS
DOLOSOS**

EM 2025

164

**DOS MUNICÍPIOS NÃO
TIVERAM HOMICÍDIOS
DOLOSOS**

CRESCIMENTO DE

11%

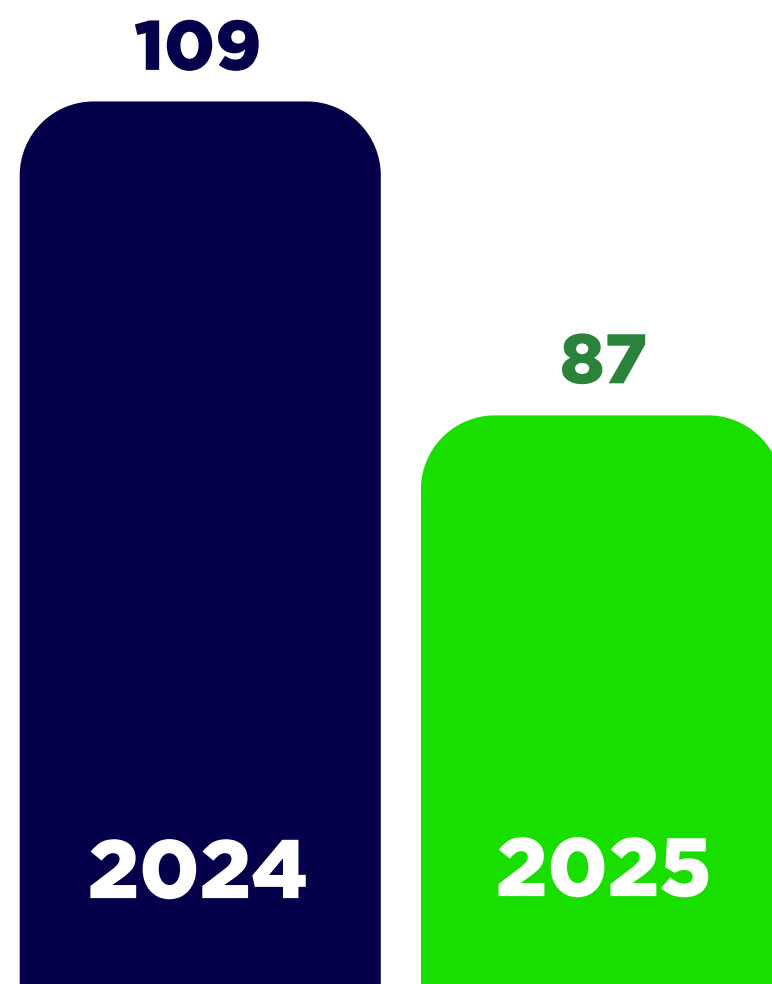
**DOS MUNICÍPIOS LIVRES
DE HOMICÍDIOS**

FEMINICÍDIOS

Dados comparativos de janeiro a dezembro

- Variações Percentuais:

- Redução de **20%** em relação a 2024.



REDUÇÃO DE
20%
EM RELAÇÃO A 2024

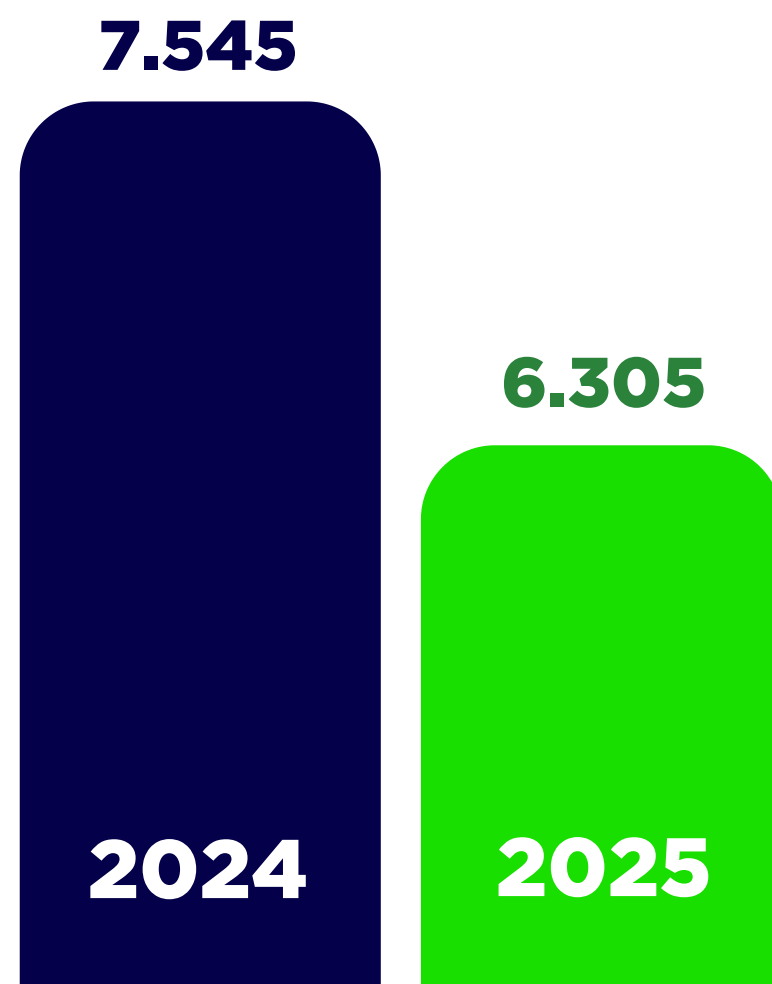


ESTUPRO

Dados comparativos de janeiro a dezembro

- Variações Percentuais:

- Redução de **16%** em relação a 2024.



REDUÇÃO DE
16%
EM RELAÇÃO A 2024



ROUBOS

Dados comparativos de janeiro a dezembro

- Variações Percentuais:

- Redução de **75%** em relação a 2018.
- Redução de **37%** em relação a 2023.
- Redução de **18%** em relação a 2024.

REDUÇÃO DE
75%
EM RELAÇÃO A 2018

60.092

2018

23.628

2023

18.132

2024

14.792

2025

MELHOR
DA HISTÓRIA

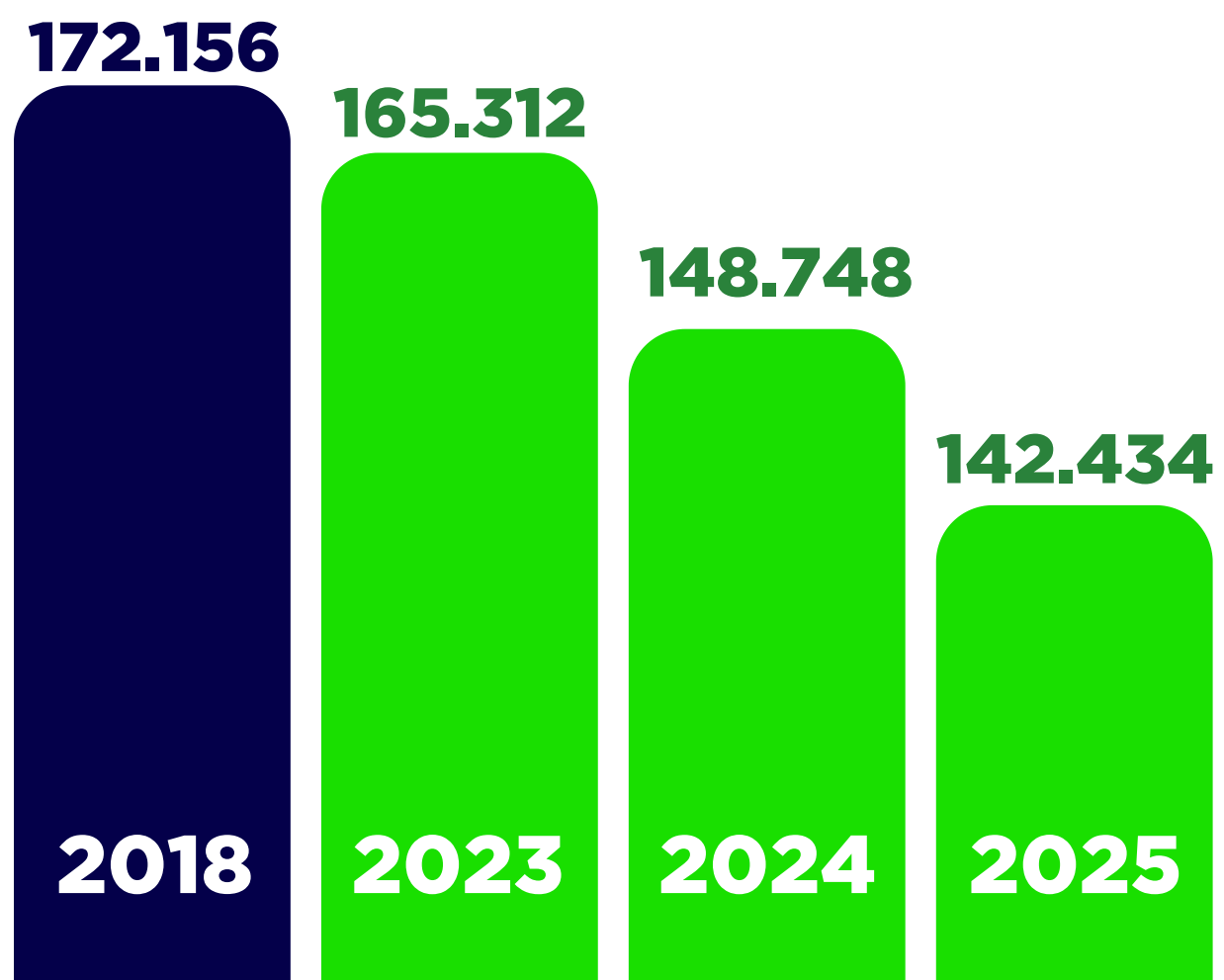


FURTOS

Dados comparativos de janeiro a dezembro

- Variações Percentuais:

- Redução de **17%** em relação a 2018.
- Redução de **14%** em relação a 2023.
- Redução de **4%** em relação a 2024.



29.722

CRIMES EVITADOS
EM RELAÇÃO A 2018

MELHOR
DA HISTÓRIA

POL
MIL

ROUBOS

DE VEÍCULOS

Dados comparativos de janeiro a dezembro

- Variações Percentuais:

- Redução de **80%** em relação a 2018.
- Redução de **47%** em relação a 2023.
- Redução de **24%** em relação a 2024.

REDUÇÃO DE

80%

NOS ROUBOS DE VEÍCULOS
COMPARADO COM 2018

MELHOR
DA HISTÓRIA

7.890

2018

3.044

2023

2.107

2024

1.600

2025

*Frota do Paraná:

- Em 2018: 7.571.122
- Em 2023: 8.838.800
- Em 2024: 9.179.769
- Em 2025: 9.638.181

Fonte: Ministério dos Transportes

POLÍCIA
CIVIL
PARANÁ

FURTOS

DE VEÍCULOS

Dados comparativos de janeiro a dezembro

- Variações Percentuais:

- Redução de **49%** em relação a 2018.
- Redução de **29%** em relação a 2023.
- Redução de **20%** em relação a 2024.

REDUÇÃO DE

49%

EM RELAÇÃO A 2018

17.700

12.623

11.265

8.991

2018

2023

2024

2025

MELHOR
DA HISTÓRIA

*Frota do Paraná:

- Em 2018: 7.571.122
- Em 2023: 8.838.800
- Em 2024: 9.179.769
- Em 2025: 9.638.181

Fonte: Ministério dos Transportes



APREENSÃO

DE DROGAS

Maconha, Cocaína e Crack

Dados comparativos de janeiro a dezembro

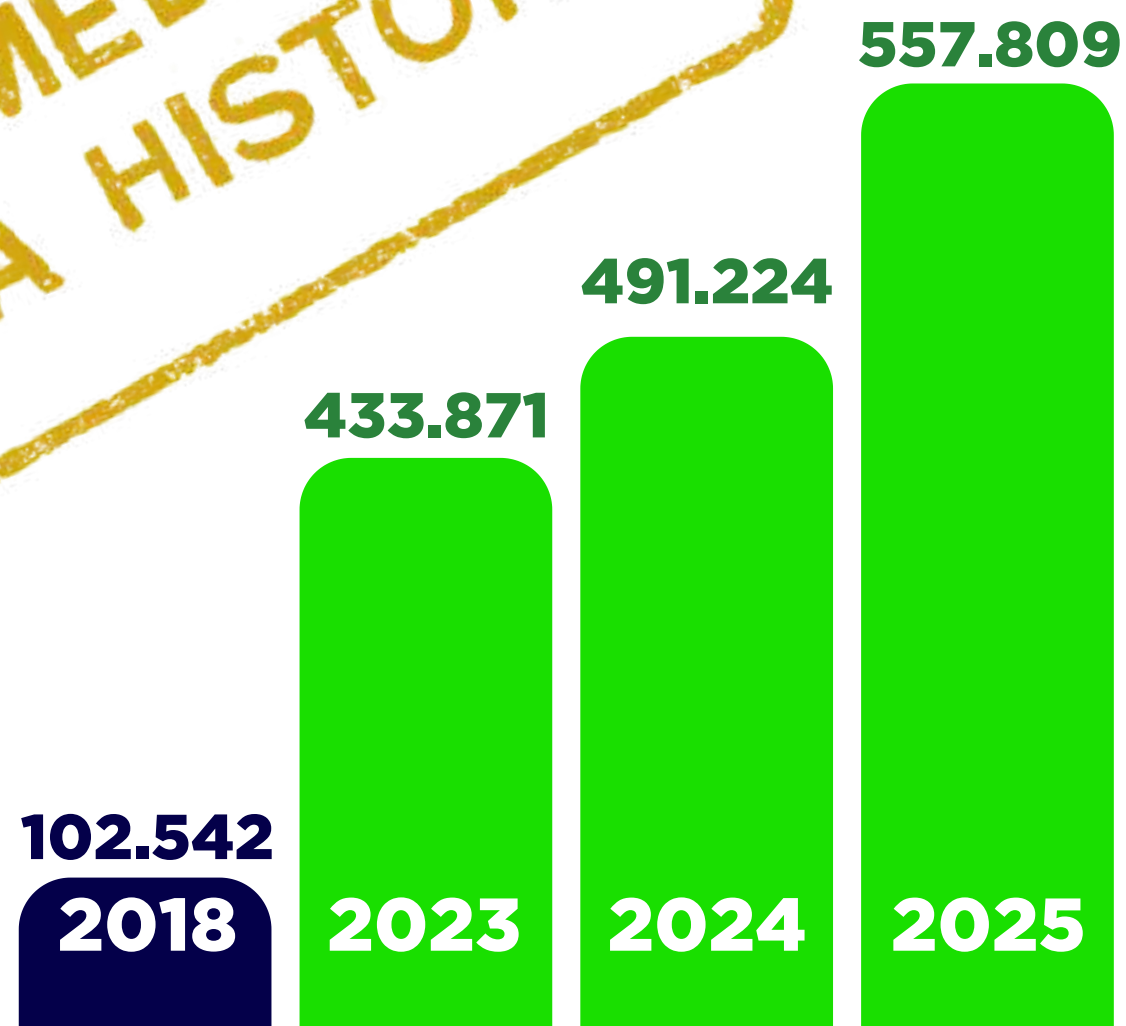
- Variações Percentuais:

- Aumento de **444%** em relação a 2018.
- Aumento de **28%** em relação a 2023.
- Aumento de **13%** em relação a 2024.

1,5
TONELADA
POR DIA

AUMENTO DE
444%
EM RELAÇÃO A 2018

MELHOR
DA HISTÓRIA



*Quantidade em quilos

APREENSÃO

DE MACONHA

Dados comparativos de janeiro a dezembro

- Variações Percentuais:

- Aumento de **447%** em relação a 2018.
- Aumento de **28%** em relação a 2023.
- Aumento de **13%** em relação a 2024.

AUMENTO DE

447%

EM RELAÇÃO A 2018



99.837
2018

427.743

2023

483.246

2024

546.559

2025

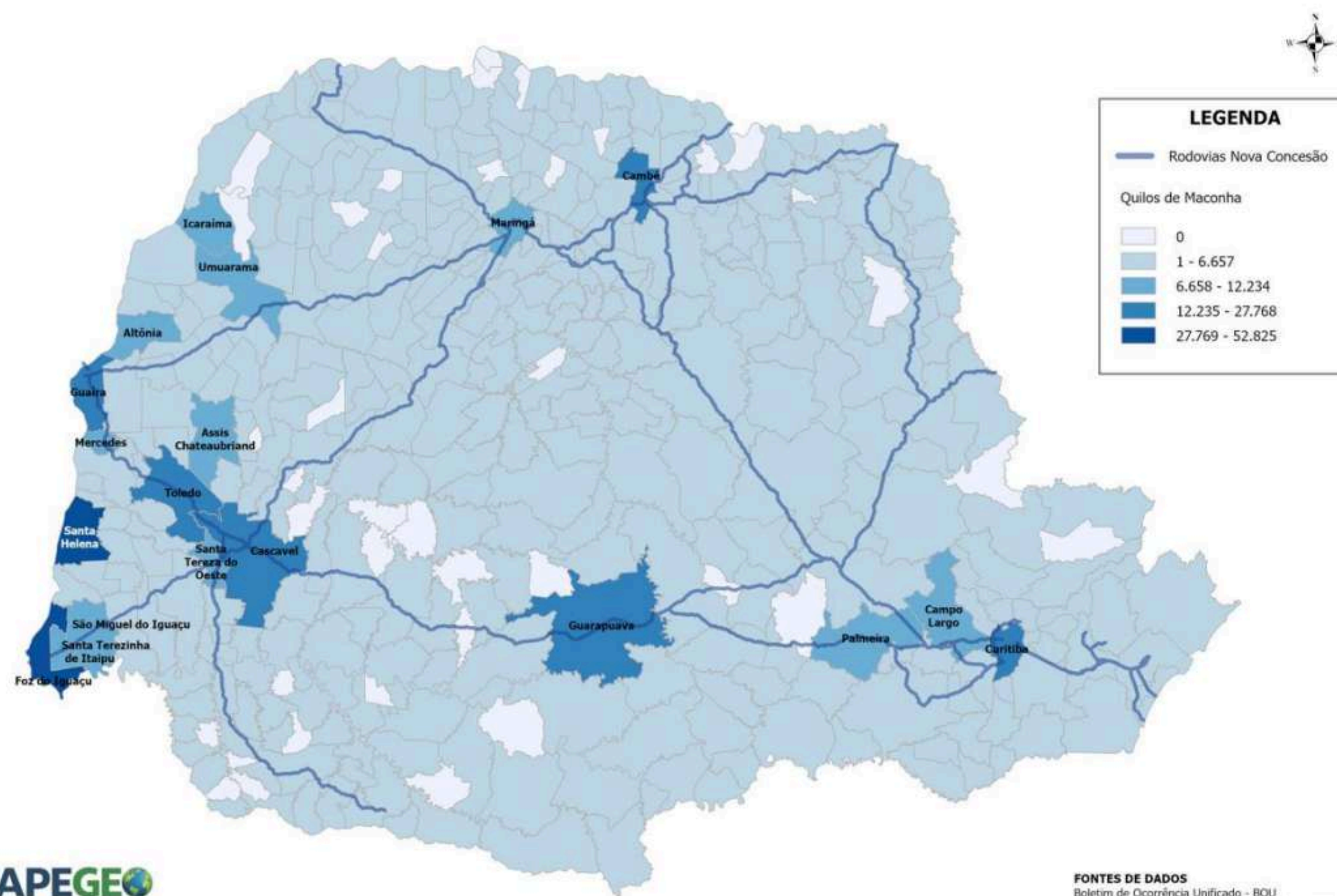
*Quantidade em quilos



APREENSÃO

DE MACONHA

Dados comparativos de janeiro a dezembro



APREENSÃO

DE COCAÍNA

Dados comparativos de janeiro a dezembro

- Variações Percentuais:

- Aumento de **414%** em relação a 2018.
- Aumento de **85%** em relação a 2023.
- Aumento de **43%** em relação a 2024.

AUMENTO DE

414%

EM RELAÇÃO A 2018

MELHOR
DA HISTÓRIA

1.613
2018

4.486

2023


5.794

2024

8.292

2025


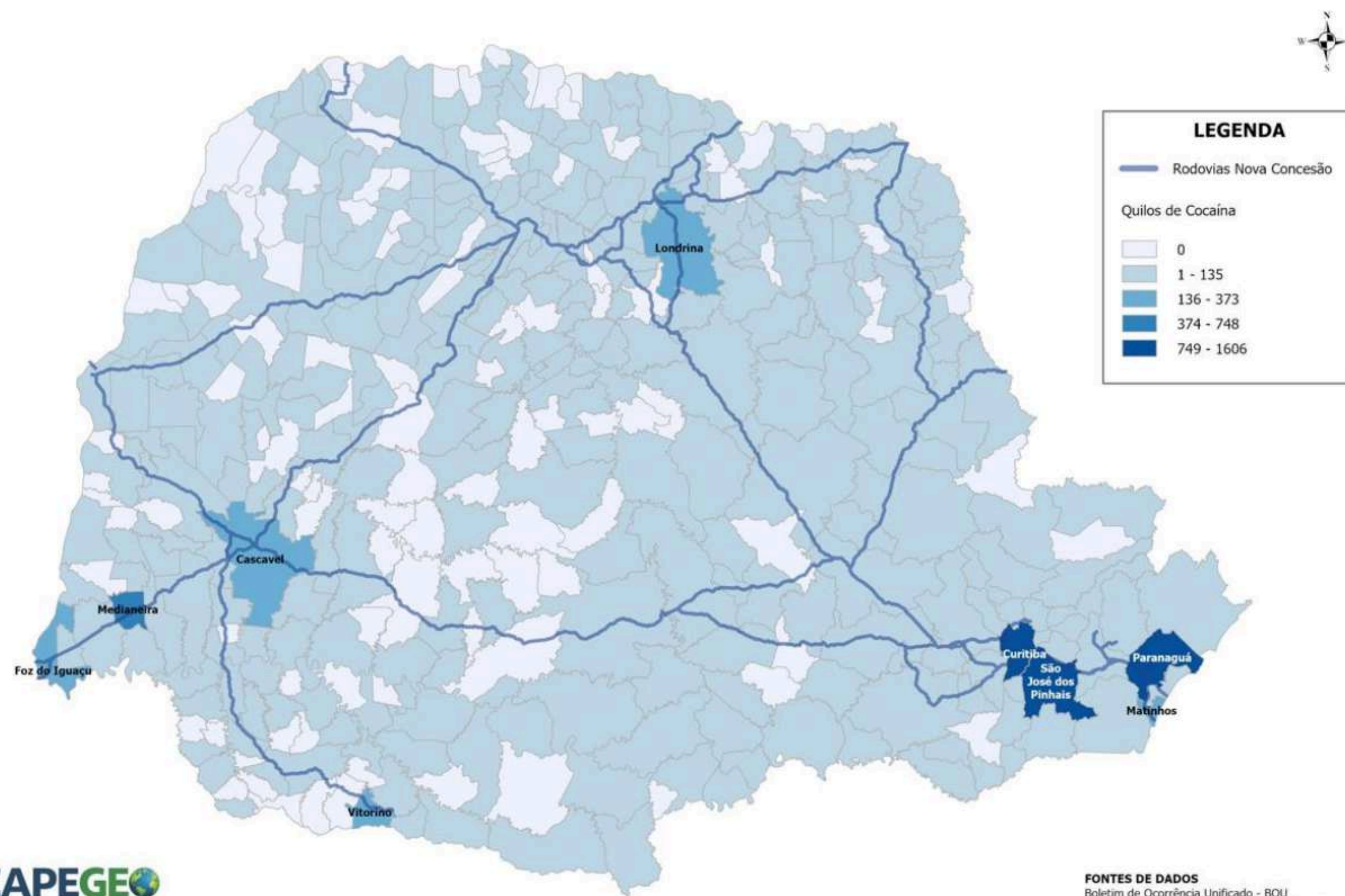
*Quantidade em quilos



APREENSÃO

DE COCAÍNA

Dados comparativos de janeiro a dezembro



APREENSÃO

Dados comparativos de janeiro a dezembro

DE CRACK

- Variações Percentuais:

- Aumento de **171%** em relação a 2018.
- Aumento de **80%** em relação a 2023.
- Aumento de **35%** em relação a 2024.

AUMENTO DE

171%

EM RELAÇÃO A 2018



1.092
2018

1.642

2023

2.184

2024


2.958

2025

*Quantidade em quilos

IR

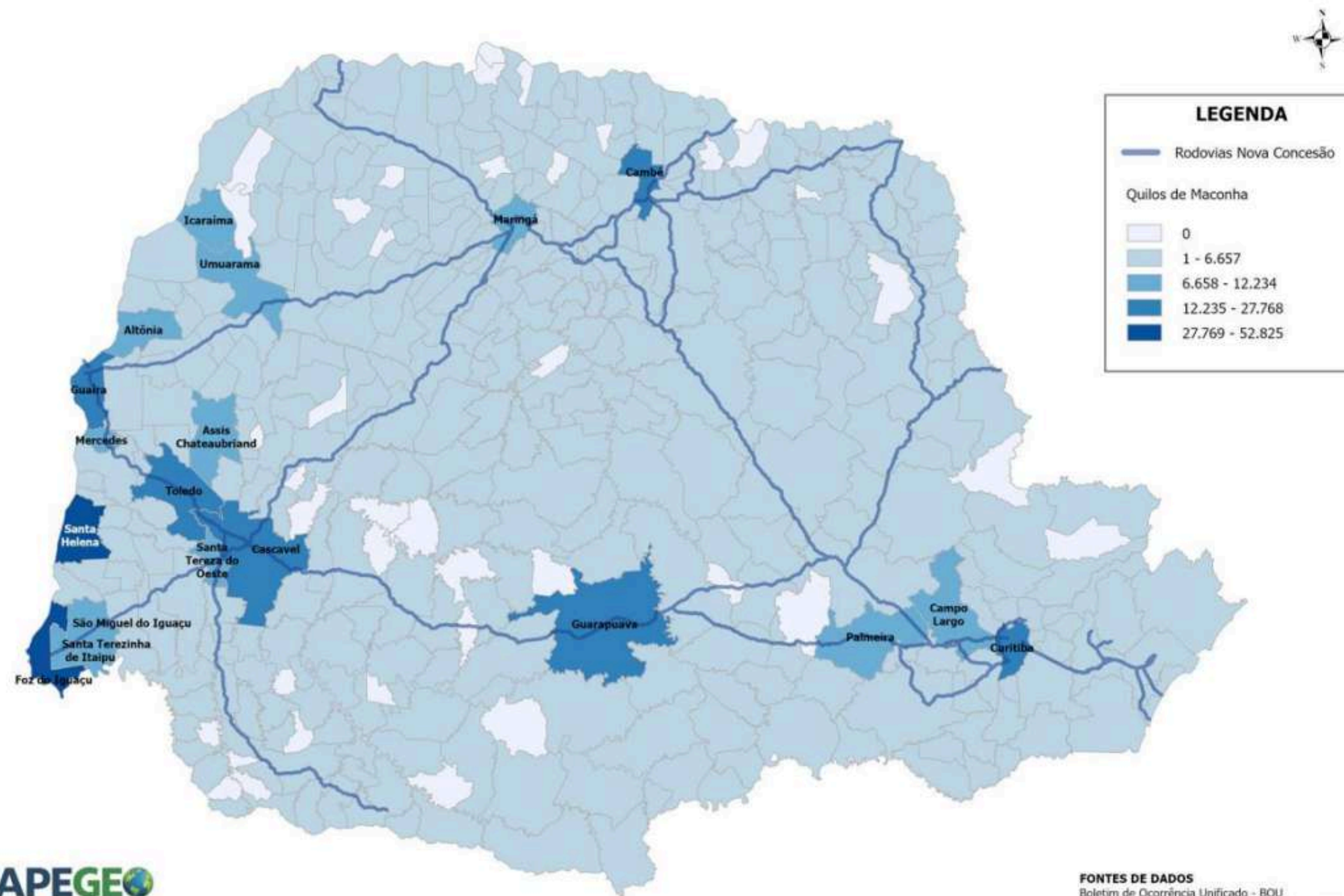
WH



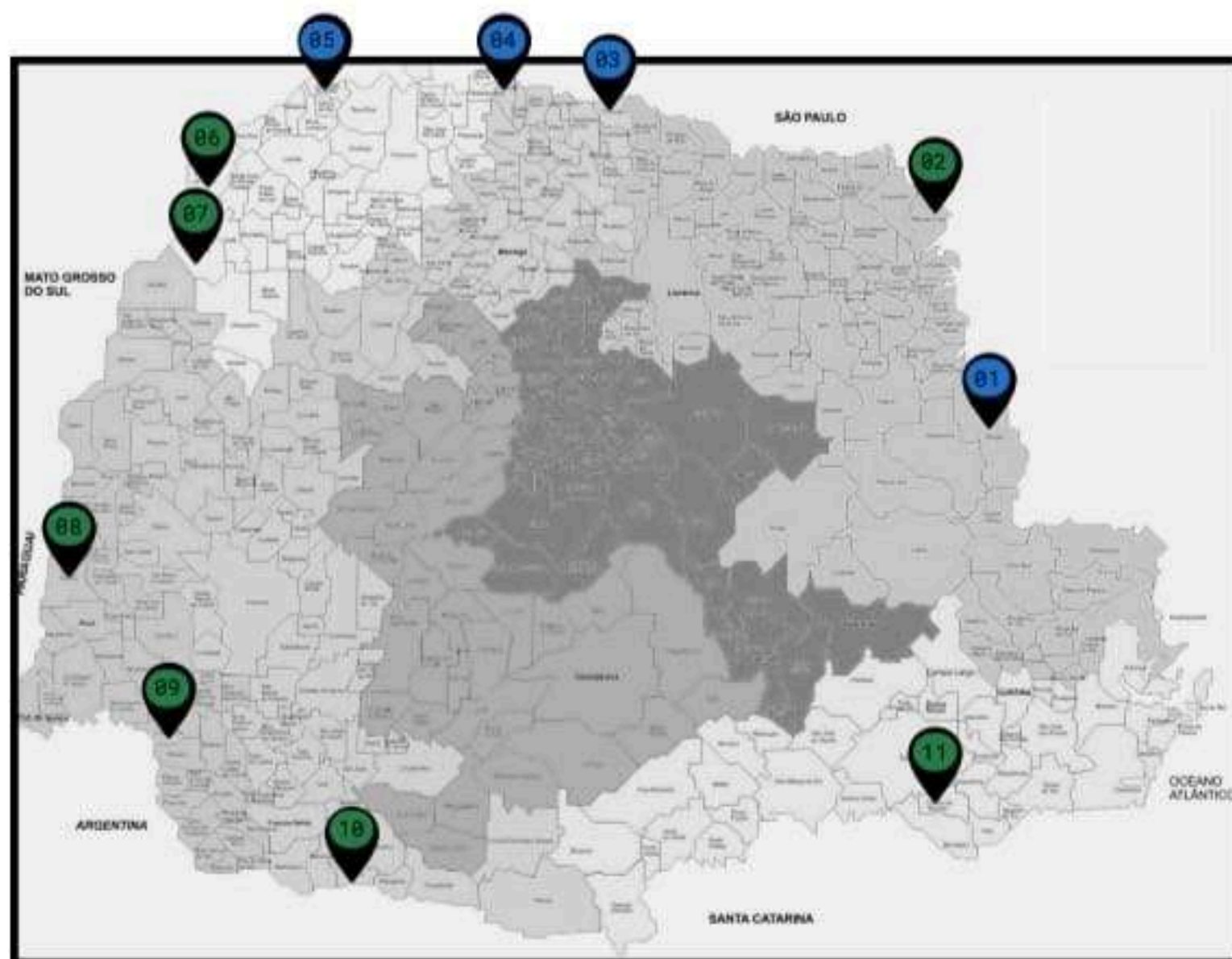
APREENSÃO

Dados comparativos de janeiro a dezembro

DE CRACK



POLÍCIA DE FRONTEIRA



- 01- SENGÉS
- 02- RIBEIRÃO CLARO
- 03- PORECATU
- 04- ITAGUAJÉ
- 05- DIAMANTE DO NORTE
- 06- QUERÊNCIA DO NORTE
- 07- ICARAÍMA
- 08- SANTA HELENA
- 09- CAPANEMA
- 10- VITORINO
- 11- CAMPO DO TENENTE

- TERRENOS DEFINIDOS
- TERRENOS A SEREM DEFINIDOS





OBRIGADO